

Муниципальное бюджетное общеобразовательное учреждение
«Средняя общеобразовательная школа №34»
Старооскольского городского округа

**Аналитическая справка
по результатам государственной итоговой аттестации
выпускников 9-х классов в 2022 году в форме ОГЭ
от 10.07.2022 года**

В соответствии с приказами Министерства просвещения Российской Федерации и Федеральной службы по надзору в сфере образования и науки от 07 ноября 2018 года № 189/1513 «Об утверждении Порядка проведения государственной итоговой аттестации по образовательным программам основного общего образования», от 17 ноября 2021 года № 836/1481 «Об утверждении единого расписания и продолжительности проведения основного государственного экзамена по каждому учебному предмету, требований к использованию средств обучения и воспитания при его проведении в 2022 году», от 14 марта 2022 года №128/387 «О внесении изменений в приказы Министерства просвещения Российской Федерации и Федеральной службы по надзору в сфере образования и науки от 17 ноября 2021 года № 835/1480 «Об утверждении единого расписания и продолжительности проведения государственного выпускного экзамена по образовательным программам основного общего и среднего общего образования по каждому учебному предмету, требований к использованию средств обучения и воспитания при его проведении в 2022 году» и от 17 ноября 2021 года № 836/1481 «Об утверждении единого расписания и продолжительности проведения основного государственного экзамена по каждому учебному предмету, требований к использованию средств обучения и воспитания при его проведении в 2022 году», во исполнение приказа департамента образования Белгородской области от 24 декабря 2021 года №3804 «Об утверждении «дорожных карт» по организации и проведению государственной итоговой аттестации по образовательным программам основного общего образования и среднего общего образования на территории Белгородской области в 2022 году», приказа министерства образования Белгородской области от 18 мая 2022 года №1529 «О проведении ГИА-9 в формах ОГЭ и ГВЭ по математике на территории Белгородской области 23, 24 мая 2022 года», в целях организованного проведения государственной итоговой аттестации по образовательным программам основного общего образования (далее - ГИА-9) в формах основного государственного экзамена (далее - ОГЭ) и государственного выпускного экзамена (далее – ГВЭ) по математике на территории Старооскольского городского округа в 2022 году была проведена государственная итоговая аттестация в 9 классах.

Из 148 выпускников школы к ГИА допущены все - 148 учеников, которые сдавали два обязательных экзамена – русский язык, математику и экзамены по выбору. В форме ОГЭ ученики сдавали следующие предметы по выбору: физика, химия, обществознание, информатика и ИКТ, английский язык, география, биология, литература, история.

Средний показатель успеваемости по результатам ОГЭ – 100%.

Результаты государственной итоговой аттестации 2022 года по русскому языку и математике представлены в таблицах 1,2:

Таблица 1. Результаты ОГЭ по русскому языку
в 2021-2022 учебном году

Класс	Количество учащихся	Русский язык			
		Качество ЗУН,%	Успеваемость ,	Средний тестовый балл	Средняя отметка

			%		
9 «А»	31	90,3	100	29,3	4,5
9 «Б»	32	97	100	30	4,8
9 «В»	32	90,6	100	29,4	4,6
9 «Г»	27	92,6	100	28,8	4,6
9 «Д»	26	80,8	100	27,6	4,5
Итого:	148	91,21	100	29,1	4,6

Класс	Количество учащихся	Отметки				Качество знаний
		5	4	3	2	
9 «А»	31	19	9	3	0	90,3
9 «Б»	32	26	5	1	0	97
9 «В»	32	22	7	3	0	90,6
9 «Г»	27	17	8	2	0	92,6
9 «Д»	26	17	5	4	0	80,8
Итого:	148	101	34	13	0	91,21

Таблица 2. Результаты ОГЭ по математике в 2021-2022 учебном году

Класс	Количество учащихся	Математика			
		Качество ЗУН, %	Успеваемость, %	Средний тестовый балл	Средняя отметка
9 «А»	31	54,8	100	15,6	3,6
9 «Б»	32	56,2	100	15,7	3,7
9 «В»	32	59,4	100	15,7	3,8
9 «Г»	27	22,2	100	12,8	3,2
9 «Д»	26	30,8	100	12,8	3,4
Итого:	148	45,95	100	14,66	3,55

Класс	Количество учащихся	Отметки				Качество знаний
		5	4	3	2	
9 «А»	31	3	14	14	0	54,8
9 «Б»	32	4	14	14	0	56,2
9 «В»	32	5	14	13	0	59,4
9 «Г»	27	0	6	21	0	22,2
9 «Д»	26	2	6	18	0	30,8
Итого:	148	14	54	80	0	45,95

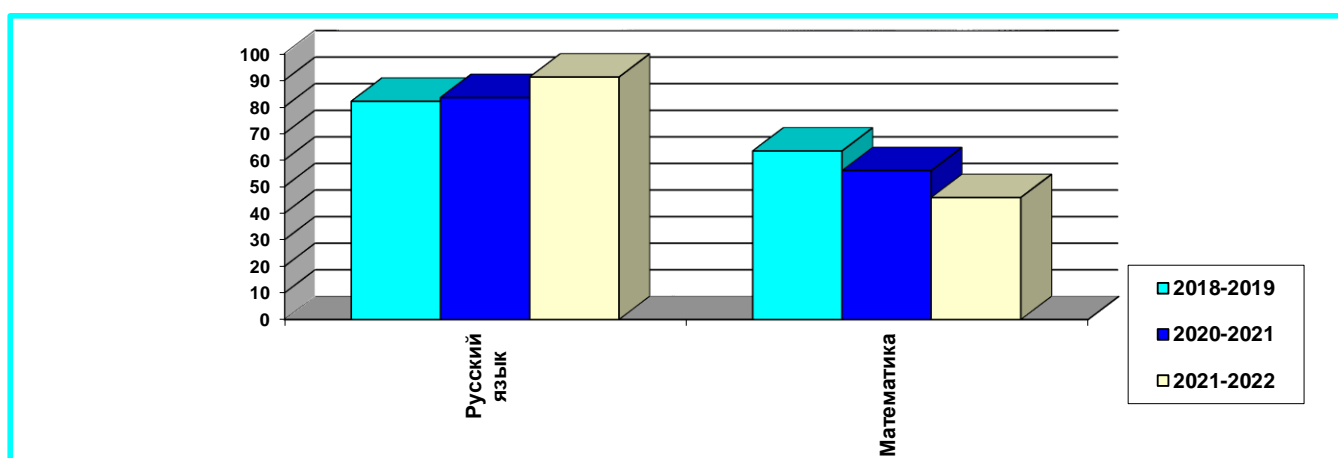
Сравнивая результаты экзамена по математике и русскому языку за последние 3 года, следует указать на отрицательную динамику качества знаний обучающихся по математике и положительную динамику по русскому языку, что видно из данных таблицы 3 и диаграммы 1:

Таблица 3. Сравнительная таблица результатов сдачи экзаменов по русскому языку и математике

за, 2018-2019, 2020-2021, 2021-2022 учебные годы

Класс	Русский язык, % качества знаний			Математика, % качества знаний		
	2018-2019 уч.год	2020-2021 уч.год	2021-2022 уч.год	2018-2019 уч.год	2020-2021 уч.год	2021-2022 уч.год
9 «А»	100	89,29	90,3	96,3	60,71	54,8
9 «Б»	100	93,75	97	48,3	56,25	56,2
9 «В»	52	88,46	90,6	60	80,77	59,4
9 «Г»	74	56,52	92,6	51,6	21,74	22,2
9 «Д»	-	-	80,8	-	-	30,8
Итого	82,1	83,5	91,2	63,4	56	45,946

Диаграмма 1.



Однако, сравнивая результаты ОГЭ по русскому языку и математике с годовыми отметками, следует отметить, что из 148 учащихся подтвердили свои отметки по математике 108 учащихся (73%), по русскому языку только 45 учащихся (30%), что говорит о недостаточной объективности выставления отметок учителями по русскому языку.

Данные представлены в таблице 4:

Таблица 4. Сравнение результатов ОГЭ по русскому языку и математике с годовыми отметками в 2021-2022 учебном году

№ п/п	Предмет ОГЭ	Количество учащихся в 9 классах	Количество учащихся, принимавших участие в ОГЭ	Количество учащихся, показавших результат выше годовой отметки (ОГЭ)	Количество учащихся, подтвердивших годовую отметку (ОГЭ)	Количество учащихся, показавших результат ниже годовой отметки (ОГЭ)
1	Русский язык	148	148	102	45	1
	9А	31	31	18	12	1

	9Б	32	32	20	12	0
	9В	32	32	23	9	0
	9Г	27	27	23	4	0
	9Д	26	26	18	8	0
2	Математика	148	148	102	45	1
	9А	148	148	16	108	24
	9Б	31	31	5	24	2
	9В	32	32	2	19	11
	9Г	32	32	6	23	3
	9Д	27	27	2	23	2
		26	26	1	19	6
		148	148	16	108	24

В 2021-2022 учебном году выпускники 9-х классов школы сдавали экзамены в форме ОГЭ по предметам по выбору: физике, обществознанию, информатике, химии, английскому языку, биологии, географии, литературе, истории. Выбор экзамена на государственную итоговую аттестацию зависел от выбранного профиля для дальнейшего обучения. Результаты экзаменов по выбору представлены в таблице 5:

Таблица 5. Результаты сдачи экзаменов в форме ОГЭ по предметам по выбору в 2021-2022 учебном году

Предмет	Кол-во сдававших экзамен	Качество ЗУН, %	Успеваемость, %	Средний тестовый балл	Средняя отметка
Физика	19	36,84	100	21,32	3,37
Обществознание	94	82,98	100	26,86	3,91
Информатика	95	42,11	100	10,53	3,57
Химия	8	50	100	23	3,63
Биология	14	92,86	100	31,21	4,07
География	36	52,78	100	19,167	3,639
Английский язык	25	84	100	52,48	4,16
Литература	2	0	100	22	3
История	1	100	100	27	4

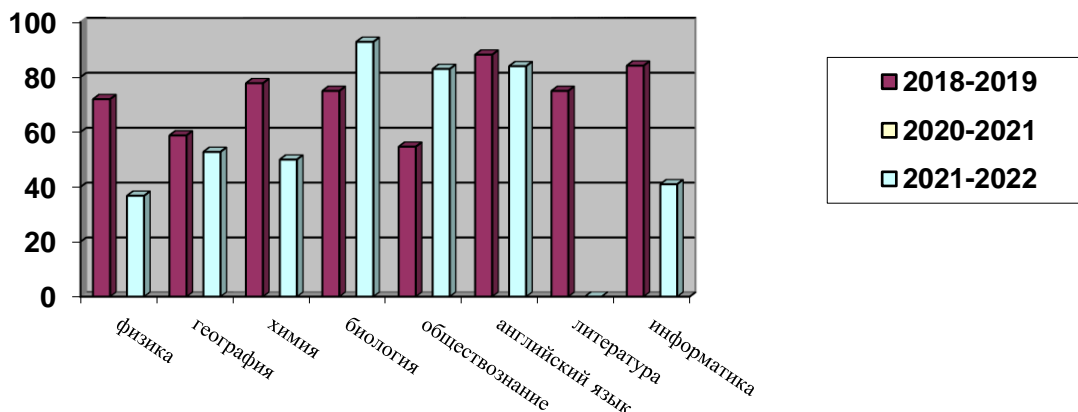
Сравнительный анализ результатов государственной итоговой аттестации по предметам по выбору в форме ОГЭ за 3 года представлен в таблице 6 и диаграмме 2.

Таблица 6. Сравнительный анализ результатов экзаменов по выбору за 3 года

Предмет	2018-2019 учебный год		2020-2021 учебный год		2021-2022 учебный год	
	Качество ЗУН, %	Успев., %	Качество ЗУН, %	Успев., %	Качество ЗУН, %	Успев., %
История	-	-	-	-	100	100
Обществознание	54,7	100	-	-	83	100
Физика	72	100	-	-	36,84	100
География	58,8	94,1	-	-	52,78	100

Химия	77,8	100	-	-	50	100
Биология	75	100	-	-	92,86	100
Информатика	84,2	100	-	-	41,11	100
Английский язык	88,2	100	-	-	84	100
Литература	75	100	-	-	0	100

Диаграмма 2.



Из данных таблицы 6 видно, что по сравнению с предыдущими показателями по предметам по выбору наблюдается повышение качества знаний по обществознанию на 28,3%, по биологии на 18%. Снизилось качество знаний по физике на 35%, по географии на 6%, по химии на 28%, по информатике на 43%, по английскому языку на 4%, по литературе на 75%. Следует активизировать работу учителей по подготовке к государственной итоговой аттестации.

Сравнивая результаты ОГЭ по предметам по выбору с годовыми отметками, следует отметить, что подтвердили свои отметки по биологии - 86% (12 человек), по обществознанию – 61% выпускников (57 человек), по физике 26% выпускников (5 человек), по химии – 37% (3 человека), по информатике – 45% (43 человека), по английскому языку – 48% выпускников (12 человек), географии – 44% (16 человек), по истории – 0%, по литературе – 0%. Низкий показатель по следующим предметам – по физике, химии, истории, литературе, что говорит о недостаточной объективности выставления отметок учителями-предметниками.

Сравнивая результаты экзаменов по школе со средними результатами по Старооскольскому городскому округу и Белгородской области, следует отметить, что обучающиеся школы показали результат выше среднего по городу по половине предметов ОГЭ. Данные представлены в таблице 6 и диаграммах 3,4.

Таблица 6. Результаты государственной итоговой аттестации выпускников 9-х классов по школе, Старооскольскому городскому округу и Белгородской области

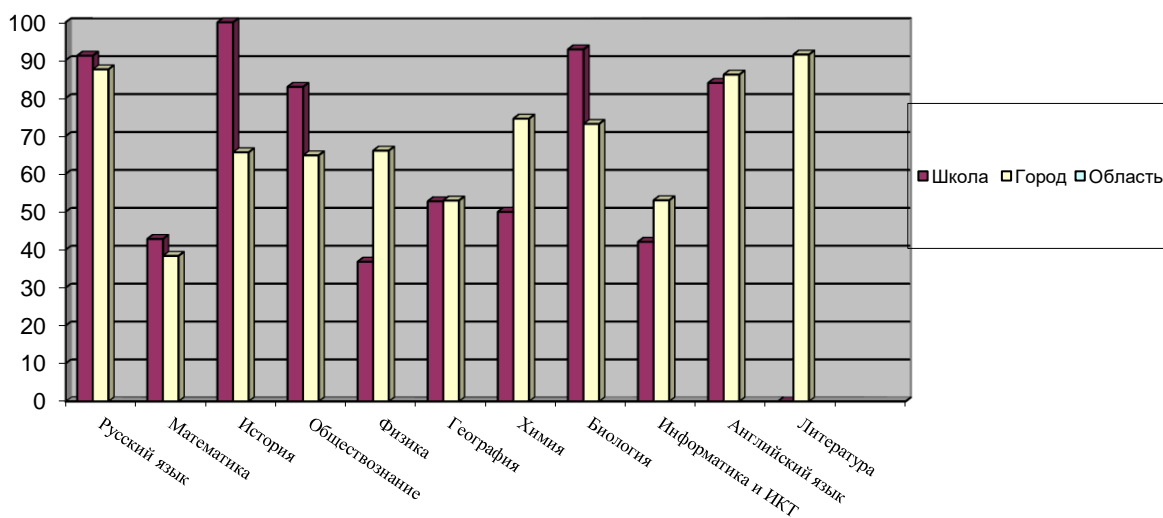
Предмет	Качество знаний, %		Успеваемость, %		Средний тестовый балл	
	Школа	Город	Школа	Город	Школа	Город
Русский язык	91,2	87,6	100	100	29,1	29,01
Математика	45,95	38,38	100	100	14,66	13,86

История	100	65,71	100	100	27	23,29
Обществознание	82,98	64,91	100	100	26,86	25,32
Физика	36,84	66,15	100	100	21,32	26,09
География	52,78	52,98	100	100	19,17	19,38
Химия	50	74,59	100	100	23	26,43
Биология	92,86	73,2	100	100	31,21	28,44
Информатика	42,11	53,06	100	100	10,53	11,19
Английский язык	84	86,2	100	100	52,48	54,98
Литература	0	91,49	100	100	22	36,38

Предмет	Средняя отметка	
	Школа	Город
Русский язык	4,6	4,48
Математика	3,55	3,45
История	4	3,83
Обществознание	3,91	3,74
Физика	3,37	3,79
География	3,64	3,65
Химия	3,63	4,09
Биология	4,07	3,86
Информатика	3,57	3,66
Английский язык	4,16	4,33
Литература	3	4,47

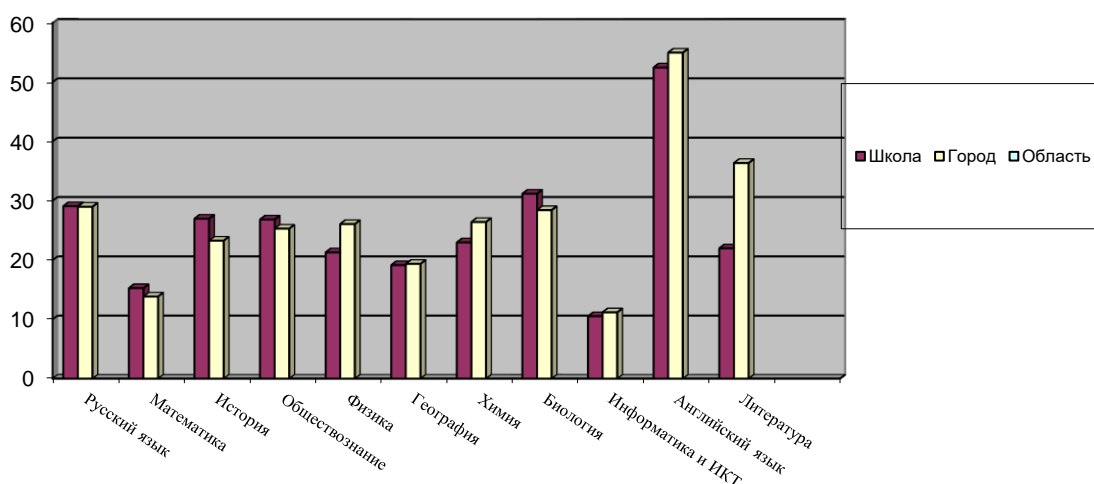
Сравнивая качество знаний по предметам государственной итоговой аттестации выпускников 9-х классов по школе с показателями по Старооскольскому округу и Белгородской области, следует отметить, что выпускники 9-х классов школы показали результаты выше городских по русскому языку, математике, истории, обществознанию, биологии. По физике, географии, химии, информатике, английскому языку, литературе результаты ниже городских, что видно из данных диаграммы 3.

Диаграмма 3. Качество знаний на ГИА в форме ОГЭ в сравнении с городом и областью



Сравнивая средний балл по предметам государственной итоговой аттестации выпускников 9-х классов по школе с показателями по Старооскольскому округу и Белгородской области, следует отметить, что выпускники 9-х классов школы показали результаты выше городских по русскому языку, математике, истории, обществознанию, биологии. По химии, физике, информатике, географии, информатике, английскому языку, литературе результаты ниже городских, что видно из данных диаграммы 4.

Диаграмма 4. Средний балл на ГИА в форме ОГЭ в сравнении с городом и областью



Сравнивая результаты государственной итоговой аттестации выпускников 9-х классов по школе с показателями по Старооскольскому округу и Белгородской области (качество знаний, успеваемость и средний тестовый балл), следует отметить, что в этом учебном году количество предметов, по которым учащиеся показали результаты выше городских, меньше, чем в предыдущий год сдачи ОГЭ, что видно из данных таблицы 7.

Таблица 7. Сравнительные результаты государственной итоговой аттестации по школе и области за 3 года.

Предмет	2018-2019 учебный год					
	Средний тестовый балл		Качество знаний, %		Успеваемость, %	
	Школа	СГО	Школа	СГО	Школа	СГО
Русский язык	32,2	30,3	82,1	75,6	100	100
Математика	17,3	15,6	63,4	59,2	100	100
История	-	-	-	-	-	-
Обществознание	25,3	24,8	54,7	53,9	100	100
Физика	23,9	24,8	72	77	100	100
География	22,2	20,3	58,8	56,2	94,1	100
Химия	25,4	23	77,8	77,9	100	100
Биология	30	27	75	75	100	100
Информатика и ИКТ	16,3	13,8	84,2	84,2	100	100
Английский язык	57,3	54,9	88,2	88,2	100	100
Литература	23	25,8	75	75	100	100
	2020-2021 учебный год					

Русский язык	27,12	26,24	83,5	75,3	100	100
Математика	15,51	14,4	56	44	100	100
2021-2022 учебный год						
Русский язык	29,1	29,01	91,2	87,6	100	100
Математика	14,66	13,86	45,95	38,38	100	100
История	27	23,29	100	65,71	100	100
Обществознание	26,86	25,32	82,98	64,91	100	100
Физика	21,32	26,09	36,84	66,15	100	100
География	19,17	19,38	52,78	52,98	100	100
Химия	23	26,43	50	74,59	100	100
Биология	31,21	28,44	92,86	73,2	100	100
Информатика и ИКТ	10,53	11,19	42,11	53,06	100	100
Английский язык	52,48	54,98	84	86,2	100	100
Литература	22	36,38	0	91,49	100	100

На основании выше изложенного рекомендуется:

Руководителям предметных МО:

1. Провести анализ результатов итоговой аттестации в срок до 31 августа 2022 года.

1.2. Разработать детальные планы подготовки выпускников к проведению государственной итоговой аттестации с конкретизацией мер и ответственных лиц в срок до 31 августа 2022 года.

2. Учителям-предметникам:

2.1. Организовать дополнительные дифференцированные занятия с выпускниками в зависимости от их уровня подготовки по предмету в срок до 15 сентября 2022 года.

2.2. Проводить индивидуальное консультирование обучающихся, родителей по различным вопросам подготовки к экзаменам с течение года.

*Справка рассмотрена на заседании
педагогического совета
протокол от 30 августа 2022 года №1*